

WORKBOOK

PREVENCIÓN DE ACCIDENTES POR PIROTECNIA





**LECCIONES
QUE SALVAN
VIDAS**



*Intendencia
Nacional de
Bomberos
del Perú*

Sobre el Wordbook "Lecciones que salvan vidas"

 Es un **cuaderno de trabajo práctico y resumido** que acompaña a la lección. Está diseñado para que completes ejercicios breves conforme avanzas con los capítulos.

 Su **objetivo** es ayudarte a **repasar, reforzar los conceptos clave y prepararte** para rendir con éxito el examen final que te permitirá obtener tu constancia de participación. Ideal para tomar apuntes, resolver preguntas clave y asegurar que realmente estás listo para actuar cuando más se necesita.



**LECCIONES
QUE SALVAN
VIDAS**



Intendencia
Nacional de
Bomberos
del Perú

Pregunta inicial:

¿Qué tan segura consideras la pirotecnia en tu comunidad?



**LECCIONES
QUE SALVAN
VIDAS**



*Intendencia
Nacional de
Bomberos
del Perú*



Identifica los riesgos y consecuencias

Marca lo que conoces o has visto:

- ☐ Quemaduras por explosiones repentinas
 - ☐ Lesiones en ojos por fragmentos
 - ☐ Problemas auditivos en niños
 - ☐ Incendios en techos y viviendas
 - ☐ Mascotas estresadas o perdidas
- ☐ Amputaciones por artefactos ilegales



**LECCIONES
QUE SALVAN
VIDAS**



Intendencia
Nacional de
Bomberos
del Perú



Uso responsable y prevención

Marca lo que debes evitar:

- ☐ Productos ilegales
- ☐ Encender en espacios cerrados
 - ☐ Usar ropa suelta
- ☐ Reencender artefactos fallados
- ☐ Acercarte a explosiones dudosas



**LECCIONES
QUE SALVAN
VIDAS**



Intendencia
Nacional de
Bomberos
del Perú



Mi espacio seguro

Completa:

- Lugar adecuado para usar pirotecnia:

- Distancia segura de viviendas/vehículos:

- Personas que supervisarán:



**LECCIONES
QUE SALVAN
VIDAS**



*Intendencia
Nacional de
Bomberos
del Perú*

¿Qué hacer si ocurre un accidente?

Responde:

¿Qué harías primero ante una quemadura?

¿Qué NO debes aplicar sobre la piel quemada?

¿Qué harías si algo entra al ojo?



**LECCIONES
QUE SALVAN
VIDAS**



Intendencia
Nacional de
Bomberos
del Perú



Acciones inmediatas ante emergencias

Marca lo correcto:

- ☐ Alejar a la persona del peligro
- ☐ Enfriar quemaduras con agua corriente
 - ☐ No reventar ampollas
- ☐ Cubrir heridas con gasa limpia
- ☐ No intentar sacar cuerpos extraños del ojo
 - ☐ No usar cremas caseras
- ☐ Llamar al 116 ante explosiones, humo o incendios




**LECCIONES
QUE SALVAN
VIDAS**



Intendencia
Nacional de
Bomberos
del Perú

Mi compromiso preventivo

Completa:

 Yo, _____,
me comprometo a prevenir accidentes por
pirotecnia actuando con responsabilidad durante
las celebraciones. A partir de hoy:

- Supervisaré a niños y adolescentes.
- Mantendré distancia segura en todo momento.
- No manipularé artefactos fallados.
- Tendré agua, gasa y extintor disponibles.
- Llamaré al 116 ante cualquier señal de peligro.

Firma: _____

Fecha: _____



**LECCIONES
QUE SALVAN
VIDAS**



Intendencia
Nacional de
Bomberos
del Perú



**LECCIONES
QUE SALVAN
VIDAS**



*Intendencia
Nacional de
Bomberos
del Perú*

